


LOS GOBIERNOS RADICALES

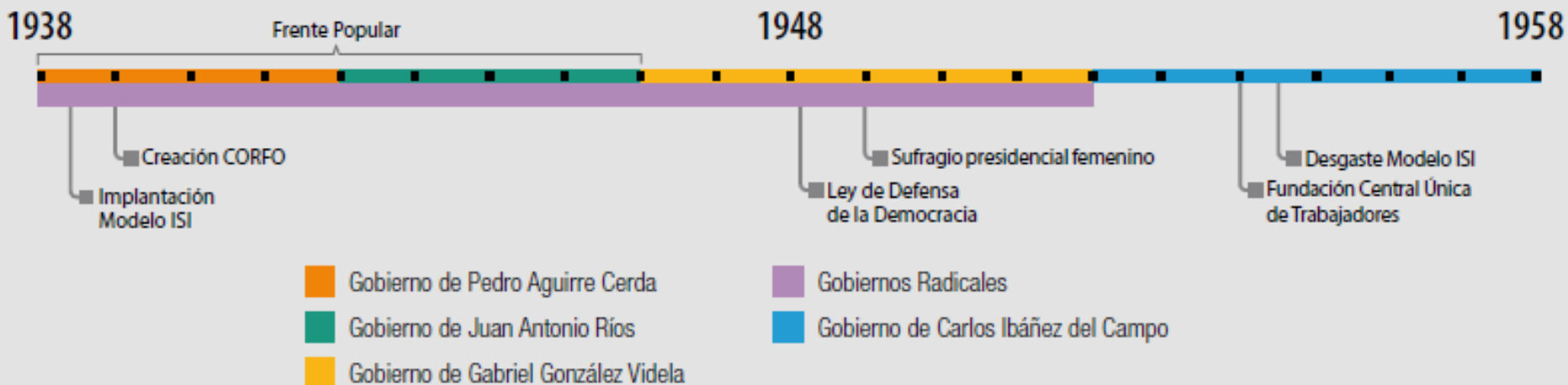
TERCERO MEDIO-PLAN COMÚN



CARACTERIZAR EL PERIODO RADICAL EN CHILE.

OBJETIVO

LÍNEA DE TIEMPO: PERIODO RADICAL (1938-1952)



PERÍODO RADICAL

Elecciones de 1938

Presidentes radicales

Características políticas

Sufragio femenino

Principales reformas

Ley Maldita

Desgaste de los partidos políticos

Modelo ISI

CORFO

Privados

Estado

Áreas productivas

Transformaciones sociales

Sociedad de masas

Desarrollo urbano

Estado de Bienestar

PERIODO RADICAL


Elecciones
de 1938



- Inicio del periodo radical
- Marcado por la elección de tres presidentes sucesivos ligados a la misma coalición política.
- Caracterizado por una serie de reformas que potenciaron el desgaste de los Partidos Políticos.
- En lo económico, se implementa un nuevo modelo: ISI
- En lo social, surge el fenómeno de masas, desarrollo urbano y el Estado bienestar.

ELECCIONES DE 1938

Gustavo Ross




Ministro de Hacienda de Arturo Alessandri, respaldado por los partidos Liberal y Conservador. Su lema de campaña era "Orden y Trabajo", lo que ofrecía continuidad con el legado de Alessandri.

Carlos Ibáñez del Campo



Ex presidente de Chile (1927-1931), apoyado por la Alianza Popular Libertadora y el Movimiento Nacional Socialista. Ambos grupos se declaraban fuertemente críticos a la oligarquía y al imperialismo.

Pedro Aquirre Cerda



Senador del Partido Radical. Candidato del Frente Popular. Su programa de gobierno postulaba solucionar los problemas de la agricultura, la industria y las condiciones de vida de la población.

- La masacre del Seguro Obrero, condicionó las elecciones. Arturo Alessandri acusó a Ibáñez del Campo de haber instigado un golpe de Estado, por lo que lo obligó a renunciar a su candidatura. Al renunciar, este último llamó a votar por Pedro Aguirre Cerda; llamado al que se unió el Movimiento Nacional Socialista.
- Las elecciones se pelearon voto a voto y finalmente **resulta electo Pedro Aguirre Cerda** con a penas cuatro mil votos.



CARACTERÍSTICAS DEL PERIODO RADICAL

- **Entre 1938 y 1952**, se sucedieron tres períodos presidenciales, dirigidos por líderes salidos de las filas de este partido:
- **Pedro Aguirre Cerda**, gobernó entre **1938 y 1941**, pero no pudo terminar su mandato porque falleció de tuberculosis.
- **Juan Antonio Ríos**, gobernó entre **1942 y 1946**, y tampoco terminó su mandato, ya que debió dimitir porque enfrentaba una enfermedad terminal.
- **Gabriel González Videla**, gobernó entre **1946 y 1952**.
- Era la primera vez en la historia de Chile que un partido político se mantenía tanto tiempo en el poder. ¿Qué condiciones o situaciones facilitaron esta perdurabilidad de los radicales en el poder?

CARACTERÍSTICAS DEL PERIODO RADICAL

- **VERSATILIDAD**



El Frente Popular se caracterizó por ser políticamente flexible, es decir, estableció lazos tanto con fuerzas de izquierda como de derecha.

- **INSTRUMENTALIDAD DE ALIANZAS ELECTORALES**



Estableció alianzas con distintos partidos para mantener su supremacía.

- **CLIENTELISMO POLÍTICO**



Las fuerzas políticas en el gobierno utilizaban recursos públicos a cambio de votos electorales. Se generó un electorado cautivo de las fuerzas de centro izquierda, las que desarrollaron esta estrategia como una forma de combatir el cohecho practicado por la derecha.

• ESTABILIDAD POLÍTICA

En términos electorales, el período radical fue de gran estabilidad electoral de los partidos políticos.

EVOLUCIÓN DE LOS PARTIDOS POLÍTICOS EN ELECCIONES PARLAMENTARIAS (1937-1953), EN PORCENTAJES

Sector/Partido	1937	1941	1945	1949
Derecha				
Conservador	21,3	17,2	23,6	21,1
Liberal	20,7	14,0	17,9	17,9
Otros de derecha	----	----	2,2	3,0
Total de derecha	42,0	31,2	43,7	42,0
Centro				
Radical	18,7	21,9	19,9	21,7
Agrario-Laborista	----	----	----	8,3
Otros de centro (falangistas, social-cristianos)	9,4	9,1	11,3	17,1
Total de centro	28,1	31,0	31,2	47,1
Izquierda				
Socialistas	11,2	16,8	7,2	3,4
Socialistas populares	----	----	----	4,9
Comunistas	----	11,8	10,3	----
Otros de izquierda	4,2	5,3	5,6	1,1
Total de izquierda	15,4	33,9	23,1	9,4

Fuente: Scully, T. *Los partidos de centro y la evolución política chilena*. (1992). Santiago: CIEPLAN.

ACTIVIDAD

- Resolver en el cuaderno actividad pág. 73