

**LISTA DE ÚTILES AÑO ESCOLAR 2025**  
**7° y 8° AÑO BÁSICO**

*“Aprovechemos bien nuestros recursos, utilizando los materiales, textos y cuadernos en buen estado del año anterior”*

**IMPORTANTE:**

- 1.- Todos los cuadernos, textos, útiles y uniforme deben estar claramente marcados.
- 2.- Cuadernos y textos deben estar marcados en el lado superior derecho, con el nombre, apellido y curso.
- 3.- Todos los cuadernos y textos deben tener forro transparente y se traen de acuerdo al horario de clases.
- 4.- No se autoriza el uso de cuadernos de múltiples asignaturas.

**1. CUADERNOS Y OTROS (por asignatura):**

<b>Lenguaje y Comunicación</b>	<ul style="list-style-type: none"> <li>- Cuaderno universitario cuadriculado grande 100 hojas.</li> <li>- Lápiz pasta rojo, verde, azul, negro (uso exclusivo de la asignatura).</li> <li>- Post it tamaño 7x7 cm aproximadamente (uso exclusivo de la asignatura).</li> </ul>
<b>Matemática</b>	<ul style="list-style-type: none"> <li>- Cuaderno universitario cuadriculado grande 100 hojas.</li> <li>- 1 carpeta tamaño oficio con acoclip (para guardar guías y pruebas).</li> <li>- 1 regla 20 cm., 1 transportador, 1 escuadra y 1 compás.</li> <li>- 1 calculadora científica (la misma que se ocupará en Ciencias).</li> </ul>
<b>Historia, Geografía y Ciencias Sociales</b>	<ul style="list-style-type: none"> <li>- Cuaderno universitario cuadriculado grande 100 hojas.</li> </ul>
<b>Ciencias Naturales integradas</b>	<ul style="list-style-type: none"> <li>- 1 cuaderno universitario cuadriculado grande de 150 hojas (NO TRIPLE).</li> <li>- 1 tabla periódica (se sugiere marca “SOPENA”).</li> <li>- 1 calculadora científica.</li> </ul>
<b>Taller de ciencias</b>	<ul style="list-style-type: none"> <li>- 1 block escolar anillado de 80 hojas.</li> <li>- 1 antiparra (laboratorio).</li> <li>- 1 sujetador para el cabello (laboratorio).</li> <li>- 1 delantal blanco de <b>algodón, manga larga</b> para usar en el laboratorio.</li> </ul> <p><i>Se solicitarán algunos materiales durante el año para la realización de experimentos.</i></p>
<b>Música</b>	<ul style="list-style-type: none"> <li>- 1 cuaderno cuadriculado 60 hojas.</li> <li>- 1 metalófono cromático de 22 notas o 1 flauta Dulce Soprano (Digitación alemana, se sugiere marca Hohner – Amarilla) o instrumento melódico (Piano eléctrico, guitarra).</li> </ul>
<b>Artes visuales</b>	<p>Material base para todas las clases: (carácter obligatorio):</p> <ul style="list-style-type: none"> <li>- 1 croquera mediana 100 hojas.</li> <li>- Lápices de 12 colores.</li> <li>- tijera y pegamento en barra.</li> <li>- lápiz grafito y goma.</li> <li>- <b>Tener en casa:</b> témperas, pinceles N ° 2, 6, 14.</li> <li>- <b>El resto de los materiales se irán pidiendo durante el año escolar.</b></li> </ul>
<b>Ed. Tecnológica</b>	<p>Material base para todas las clases: (carácter obligatorio).</p> <p>1 cuaderno universitario de 80 hojas college 7mm (bitácora).</p> <p>Goma, tijera, pegamento en barra y regla.</p> <p>1 set circuito eléctrico escolar con pila.</p> <p>Correo institucional habilitado.</p> <p><i>El resto de los materiales se irán pidiendo durante el año escolar.</i></p>
<b>Inglés</b>	<ul style="list-style-type: none"> <li>- 1 cuaderno universitario cuadriculado grande 100 hojas.</li> </ul>

<b>Religión</b>	- Cuaderno universitario cuadriculado grande 100 hojas.
<b>Ed. Física y Salud</b>	1 cuaderno universitario cuadriculado grande de 100 hojas. 1 banda elástica abierta verde o roja (según capacidad del estudiante). 1 polera institucional de cambio. 1 morral para llevar sus útiles de aseo personal. 1 botella de agua. Desodorante y colonia. Bloqueador solar. Toalla de mano. Jabón líquido y/o alcohol gel. Zapatillas adecuadas para la actividad (NO está permitido el uso de zapatos de fútbol o tipo converse). Calzas o short azul marino o institucional.
<b>Orientación</b>	- 1 cuaderno universitario cuadriculado grande 100 hojas.

## 2. ÚTILES:

<b>Estuche</b>	- 1 estuche (no metálico). - 2 lápices mina Nº2 (no portaminas). - 1 lápiz bicolor. - 1 goma. - 1 sacapuntas con contenedor. - 2 lápices pasta: 1 rojo y 1 azul. - 1 destacador. - 1 tijera. - 1 caja de lápices de 12 colores. - 1 pegamento en barra grande. - 1 regla de 20 cm.
<b>De aseo personal</b> (mantener en la mochila, en un estuche)	- 1 peineta. - 1 pasta y 1 cepillo de dientes. - 1 toalla pequeña.
<b>Material obligatorio para entregar a la Profesora jefe el primer día de clases.</b>	- 2 estuches de cartulina. - 2 pliegos papel Kraft. - 2 plumones permanentes: 1 negro y 1 de color. - 1 masking tape ancho o 1 cinta de embalaje transparente.
<b>Sala de Computación</b>	- 1 audífono marcado para conectar al computador.

## 3. TEXTOS ESCOLARES:

<b>7º BÁSICO</b>	<p><b>Inglés:</b></p> <ul style="list-style-type: none"> <li>- LIFE VISION, Elementary (Student's book).</li> </ul> <p><b>Readers:</b></p> <ul style="list-style-type: none"> <li>- From the Earth to the Moon (serie Dominoes).</li> <li>- Sherlock Holmes: the blue diamond (serie Dominoes).</li> </ul> <p><i>Compra de libros a través de sistema de reserva por la página web <a href="http://www.booksandbits.cl">www.booksandbits.cl</a>, una vez confirmada la compra se entregarán libros comprados en el establecimiento al iniciar año escolar. (instructivo de compra adjunto como anexo).</i></p>	Oxford
------------------	--	--------

	<b>Lenguaje:</b> - Sendas 7° Lenguaje.	SM
	<b>Ciencias Naturales y Taller de Ciencia:</b> - Ciencias Naturales 7° básico - Clave Sendas ( <i>Considerar que el Senda de 6to básico, adquirido el año pasado será utilizado durante la unidad cero.</i> )	SM

<b>8º BÁSICO</b>	<b>Inglés:</b> - LIFE VISION, Elementary (Student's book) (libro en uso desde año pasado). <b>Readers:</b> - The Elephant Man, <i>Level 1, Serie Bookworms.</i> - Monkey's Paw, <i>Level 1, Serie Bookworms.</i> <i>Compra de libros a través de sistema de reserva por la página web <a href="http://www.booksandbits.cl">www.booksandbits.cl</a>, una vez confirmada la compra se entregarán libros comprados en el establecimiento al iniciar año escolar. (instructivo de compra adjunto como anexo)</i>	Oxford
	<b>Lenguaje:</b> - Sendas 8° Lenguaje	SM
	<b>Ciencias Naturales y Taller de Ciencia:</b> - Taller de pensamiento científico Parte 1 nivel H - ¿Cómo fabricar un gas? Y otros experimentos raros que hago a veces/ Gabriel León (Texto que fue utilizado en 7mo básico)	Ziemax  SM

- En el caso de los textos de Lenguaje y Ciencias (Editorial SM), comprar por internet, según indicaciones adjuntas.

### LECTURAS DOMICILIARIAS

Detalle de las lecturas que, por nivel, se trabajarán durante el año. Estas deben ser adquiridas por el estudiante. Las fechas exactas de evaluación, se entregarán en marzo 2025.

#### 7° básico 2025

Libro	Autor	Editorial
Pingüinos	Sebastián Vargas	SM
Harry Potter y la piedra filosofal	J.K. Rowling	Salamandra
¿Qué Tiene que ver la Economía Conmigo?	Tamara Aravena Riveros	Rau Y Bodenburg Ltda.
La guerra de los duraznos	Roberto Ampuero	Norma
Yo, Simio	Sergio Gómez	SM
Universos: antología de poesía chilena	Selección de Ana Garralón	SM

#### 8° básico 2025

Libro	Autor	Editorial
¿Qué Tiene que ver la Economía Conmigo?	Tamara Aravena Riveros	Rau Y Bodenburg Ltda.
Gracia y el Forastero	Guillermo Blanco	Zig-Zag
Asesinato en el Orient Express	Agatha Christie	Planeta
La Ilíada	Homero	Zig-Zag
Teatro Escolar Representable 3: Teatro chileno	Juan Andrés Piña	Zig-Zag
Narraciones Extraordinarias: *Selección previamente avisada en evaluación.	Edgar Allan Poe	Zig-Zag

#### 4. UNIFORME:

##### a) Uniforme diario:

Mujeres	Hombres
Falda tableada (2 tablas por lado) color azul de largo 4 dedos sobre la rodilla o pantalón azul marino de corte recto.	Pantalón color gris de corte recto.
Calcetas o pantys azul marino.	Calcetines azul marino
Polera institucional manga corta tipo piqué color gris, con insignia en el pecho lado izquierdo.	Polera institucional manga corta tipo piqué color azul, con insignia en el pecho lado izquierdo.
Sweater cuello V institucional, con insignia en pecho izquierdo.	
Zapatos negros	

##### b) Uniforme deportivo:

Buzo institucional

- 2 poleras institucionales: polera con cuello para aula y recambio, polera deportiva para clases de educación física.
- Zapatillas para realizar actividad física.
- Calcetines deportivos blancos
- Short institucional azul (opcional) *Uso exclusivo durante las clases de Ed. Física.*

*Todas las prendas deben venir marcadas en un lugar visible, con nombre, apellido y curso.*

#### 6.- ANEXO DE INSTRUCTIVO COMPRA POR RESERVA:



### PASO A PASO DEL PROCESO DE RESERVA DE LISTA ESCOLAR

- Ingresa a [www.booksandbits.cl](http://www.booksandbits.cl)

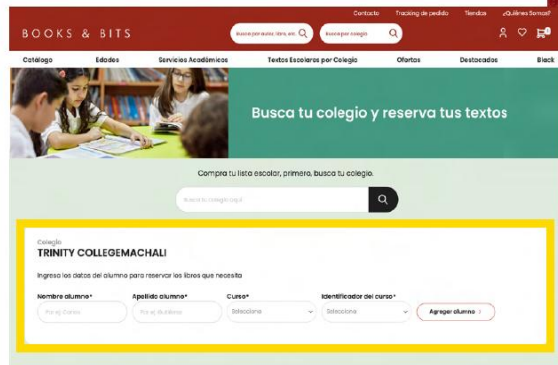
- 1. Dirígete a la reserva**  
Para acceder a la reserva, haz click en el banner "Reserva tus textos escolares" que aparece en el inicio del sitio.
- 2. Busca el colegio en la barra de búsqueda**  
Introduce el nombre del colegio para el que necesitas hacer la reserva en la barra de búsqueda



## PASO A PASO DEL PROCESO DE RESERVA DE LISTA ESCOLAR

### 3. Ingresa los datos del estudiante

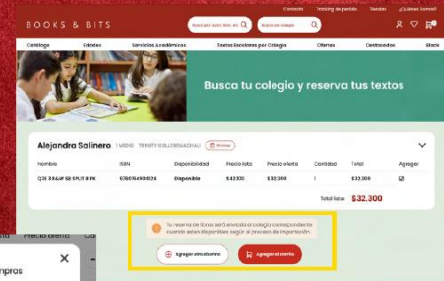
Ingresa el nombre y apellido del estudiante, selecciona su curso e identificador, si corresponde. Luego presiona el botón **"Agregar alumno"**.



### 4. Agrega libros al carrito

Asegúrate de que los libros seleccionados corresponden a los que necesitas, puedes editar la selección si es necesario. A continuación presiona el botón **"Agregar al carrito"**.

Si el libro no está disponible, no estará visible el "check"



### 5. Confirma que quieres dirigirte al carro

Antes de continuar el proceso de pago, **confirma que efectivamente quieres dirigirte al carro de compras**. Si quieres agregar cursos o más colegios a tu compra, debes presionar "seguir comprando".

## PASO A PASO DEL PROCESO DE RESERVA DE LISTA ESCOLAR

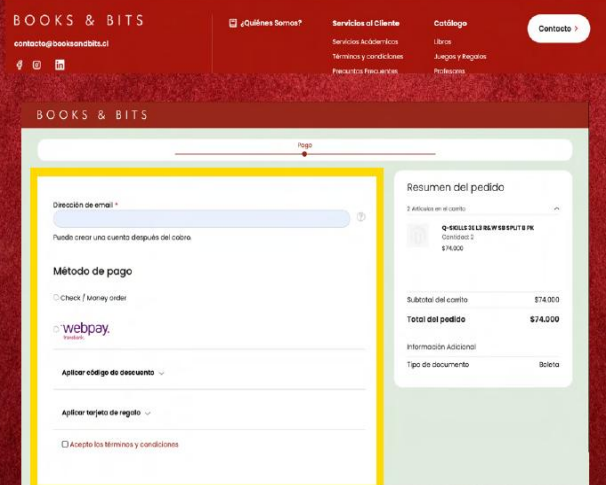
### 6. Revisa tu pedido en el carro

En esta sección podrás también revisar el detalle de tu pedido. Una vez de que confirmes que tanto tu pedido como los montos están correctos debes **presionar el botón "Ir a pagar"** para continuar al proceso de pago.

### 7. Finaliza tu pago

El método de pago **Webpay** estará **seleccionado por defecto**, agrega tus datos de facturación. Luego haz click o presiona en el botón **"Completar pago"** para realizar tu compra.

**Importante:** Tu reserva de libros será enviada al colegio correspondiente cuando estén disponibles según el proceso de importación.



 **sm | tienda**

## ¿Cómo comprar en **TiendaSM?**

Considera el siguiente paso a paso

**1** Ingresa a [www.tiendasm.cl](http://www.tiendasm.cl)

**2** Inicia sesión o regístrate para crear una cuenta




**3** Agrega a tus hijos para obtener el **descuento** asociado a tu **colegio**.



**4** Selecciona el **libro** que quieres comprar, **agrégalo al carro** y **finaliza tu compra**.

\* Ante cualquier duda o consulta, comunícate con nosotros a través del **centro de ayuda** e ingresa tu caso en el **formulario de contacto**.

 Ahora puedes comprar en **10 cuotas sin interés**.

  
Ver **Video instructivo** en  
[bit.ly/video-tiendaSM](http://bit.ly/video-tiendaSM)

