

**LISTA DE ÚTILES AÑO ESCOLAR 2025**  
**PREKINDER Y KINDER**

**IMPORTANTE:**

- 1.- Todos los cuadernos, textos, útiles y uniforme deben estar claramente marcados.
2. Cuadernos y textos deben estar marcados en el lado superior derecho, con el nombre, apellidos y curso.
- 3.- Los útiles escolares deben entregarse entre el día lunes 24 y el viernes 28 de febrero en el edificio de preescolar (horario: 10:00 a 16:00 hrs.)**
- 4.- Se solicita que los cuadernos, carpetas y foto tamaño carnet se entreguen aparte de los útiles, en una bolsa plástica con el nombre del niño/a.

**1. CUADERNOS Y OTROS:**

<b>Diario de Vida</b>	1 cuaderno college media composición (mitad croquis, mitad composición) 80 hojas. FORRO MORADO.
<b>Inglés</b>	1 carpeta tamaño oficio con elástico. COLOR CELESTE.
<b>Religión</b>	1 cuaderno college media composición con FORRO VERDE 1 carpeta tamaño oficio con elástico. COLOR VERDE.
<b>Actividades</b>	1 carpeta tamaño oficio con elástico. COLOR ROJO.
<b>Jefatura</b>	1 cuaderno college matemática cuadro grande forrado con papel entretenido y forro plástico transparente (reemplaza agenda escolar institucional).

**2. TEXTOS ESCOLARES:**

<b>PREKINDER</b>	<b>Inglés:</b> Mouse and Me! Student book Level 2. <i>Compra de libros a través de sistema de reserva por la página web <a href="http://www.booksandbits.cl">www.booksandbits.cl</a>, una vez confirmada la compra se entregarán libros comprados en el establecimiento al iniciar año escolar. (instructivo de compra adjunto como anexo)</i>	Oxford
	<b>Preescritura:</b> Trazos y letras 1.	Caligrafix
	<b>Cuadernillo Matemática:</b> Lógica y Matemática Preescolar N°1	Caligrafix

<b>KINDER</b>	<b>Inglés:</b> - Mouse and Me! Student Book Level 3 <i>Compra de libros a través de sistema de reserva por la página web <a href="http://www.booksandbits.cl">www.booksandbits.cl</a>, una vez confirmada la compra se entregarán libros comprados en el establecimiento al iniciar año escolar. (instructivo de compra adjunto como anexo)</i>	Oxford
	<b>Preescritura:</b> Jugando con los sonidos N°2	Caligrafix
	<b>Cuadernillo Matemática:</b> Lógica y Matemática Preescolar N°2	Caligrafix

- Los lugares de venta de los cuadernillos de preescritura y matemática, los pueden revisar en <http://caligrafix.cl/donde-comprar/>

**3. ÚTILES:**

<b>De aseo personal</b>  <i>En la semana queda la bolsa en el perchero del niño/a</i>	<ul style="list-style-type: none"> <li>- 1 bolsa de género con nombre y apellidos afuera</li> <li>- 1 pasta de dientes.</li> <li>- 1 cepillo de dientes.</li> <li>- 1 vaso de plástico pequeño.</li> </ul> <p>*todos los útiles de aseo personal deben venir marcados con nombre y apellido.</p>
<b>Música</b>	<ul style="list-style-type: none"> <li>- Prekínder: Claves de madera.</li> <li>- Kínder: 1 metalófono diatónico 8 notas.</li> </ul>

<p><b>De trabajo en Aula</b></p>	<ul style="list-style-type: none"> <li>- 1 estuche mediano (cierre horizontal).</li> <li>- 1 block grande (dibujo 99 1/4) 20 hojas.</li> <li>- 1 block mediano (dibujo 99 1/8) 20 hojas.</li> <li>- 2 block chico.</li> <li>- 2 estuches de cartulina colores.</li> <li>- 2 estuches de cartulina española.</li> <li>- 1 estuche de papel entretenido.</li> <li>- 1 estuche de papel holográfico o cartulina metálica.</li> <li>- 1 estuche de goma eva.</li> <li>- 1 estuche goma eva glitter.</li> <li>- 3 pliegos de papel Kraft.</li> <li>- 1 pliego cartulina de cualquier color.</li> <li>- 2 block de papel lustre de 16x16.</li> <li>- 1 plumón permanente.</li> <li>- 6 plumones de pizarra (negro y colores) <i>para trabajo de los estudiantes en área.</i></li> <li>- 2 bolsas de palos de helados de colores 50 unid.</li> <li>- 1 caja de tizas pequeñas 6 colores.</li> <li>- 2 paquetes de perros de ropa.</li> <li>- 2 agujas de lana punta roma.</li> <li>- 2 sobres de stickers (diseños grandes).</li> </ul>	<ul style="list-style-type: none"> <li>- 1 bolsa de globos colores (25 unid).</li> <li>- 4 cajas de plasticinas 12 colores.</li> <li>- 2 set de glitter 5 colores.</li> <li>- 2 frascos de témpera grande (colores primarios).</li> <li>- 1 mezclador de 4.</li> <li>- 2 pinceles: 1 grueso y 1 delgado.</li> <li>- 1 brocha pequeña y delgada.</li> <li>- 1 rodillo pequeño.</li> <li>- 3 cajas de lápices largos triangulares 12 colores.</li> <li>- 2 cajas de lápices cera gruesa de 12 colores.</li> <li>- 2 cajas de marcadores jumbo de 12 colores.</li> <li>- 6 lápices grafito triangulares N°2.</li> <li>- 5 gomas de borrar.</li> <li>- 3 sacapuntas con depósito.</li> <li>- 6 pegamentos en barra grande.</li> <li>- 2 tijeras punta roma.</li> <li>- 4 masking tape ancho.</li> <li>- 1 cinta adhesiva de doble contacto</li> <li>- 20 termoláminas.</li> <li>- 1 rollo de papel contact.</li> <li>- 1 caja plástica 6lt.</li> <li>- 2 cintas adhesivas de embalaje.</li> <li>- 1 trozo de alfombra 25X25.</li> <li>- 1 arcilla para modelar.</li> </ul>
<p><b>Biblioteca de Aula</b></p>	<ul style="list-style-type: none"> <li>- 1 libro infantil <i>Sugerencias: Editorial SM, Serie "A Babor". Editorial Santillana, Serie Verde limón (+3años) o Serie Verde (+4 años). Editorial Alfaguara Infantil, Serie Primeros Lectores. Editorial Zigzag, Serie Lectorcitos Azul.</i></li> <li>- 1 juego didáctico (<i>rompecabezas, juegos de avances, dominó, etc</i>).</li> </ul>	

#### 4. UNIFORME:

Buzo institucional, 2 poleras deportivas unisex institucionales, calcetines y zapatillas deportivas (no de fútbol o tipo Converse), 2 delantales institucionales para niñas, 2 cotonas institucionales para niños. Short institucional (opcional para el verano). En invierno, polar institucional, parka o abrigo azul marino.

#### 5. COLACIONES: (Prekínder y Kínder)

*Para intencionar un menú saludable y equilibrado en las colaciones de los estudiantes, sugerimos a los padres utilizar la siguiente minuta, enviando 1 opción al día:*

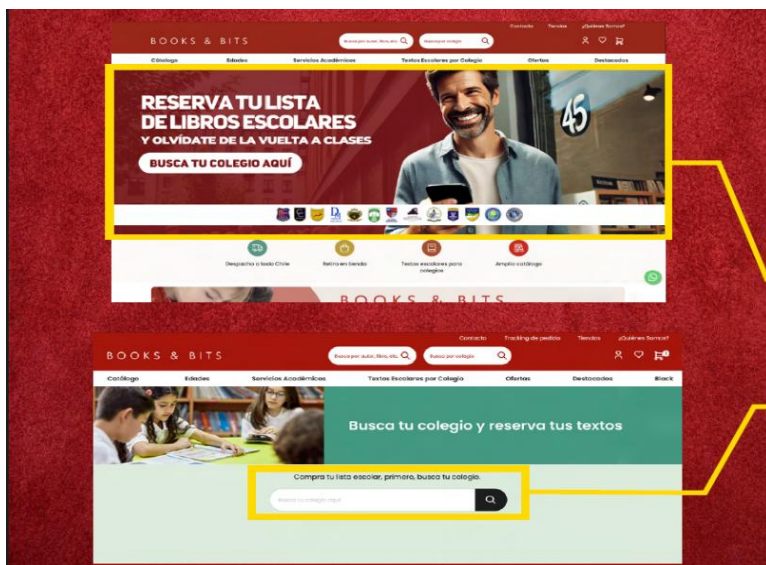
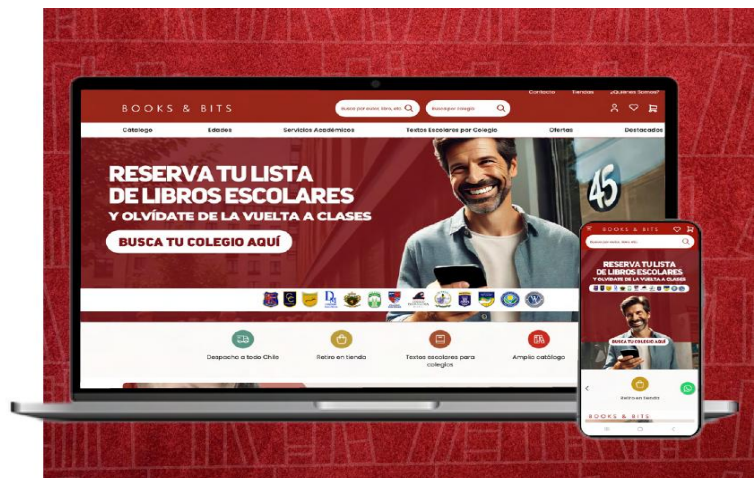
La colación debe venir en una bolsa de tela marcada con el nombre del niño/a, en un lugar visible (separada de lonchera de almuerzo).

<b>Lunes</b>	<b>Opción 1:</b> Un puñado de frutos secos (almendras, nueces, maní sin sal, pasas, etc.) + jugo o leche <b>Opción 2:</b> Una barra de cereal + jugo o leche
<b>Martes</b>	<b>Opción 1:</b> Fruta (fresca, cocida o deshidratada) + jugo o leche <b>Opción 2:</b> Palitos de verduras (zanahoria, apio, palmitos, etc.) + jugo o leche
<b>Miércoles</b>	<b>Opción 1:</b> Yogurt con cereales + jugo o leche <b>Opción 2:</b> Postre de leche + jugo o leche
<b>Jueves</b>	<b>Opción 1:</b> $\frac{1}{2}$ marraqueta con agregado (palta, queso, tomate, jamón, etc.) + jugo o leche <b>Opción 2:</b> Galletas saludables (integrales, galletas de arroz, etc.) + jugo o leche
<b>Viernes</b>	<b>Opción 1:</b> Huevo duro + jugo o leche. <b>Opción 2:</b> Queque saludable (sin glaseados de chocolate) + jugo o leche

## 6. ANEXO DE INSTRUCTIVO COMPRA POR RESERVA:

# CÓMO RESERVAR EN BOOKS & BITS

INSTRUCTIVO DE COMPRA DE LISTA ESCOLAR



## PASO A PASO DEL PROCESO DE RESERVA DE LISTA ESCOLAR

- Ingresa a [www.booksandbits.cl](http://www.booksandbits.cl)

### 1. Dirígete a la reserva

Para acceder a la reserva, haz click en el banner "Reserva tus textos escolares" que aparece en el inicio del sitio.

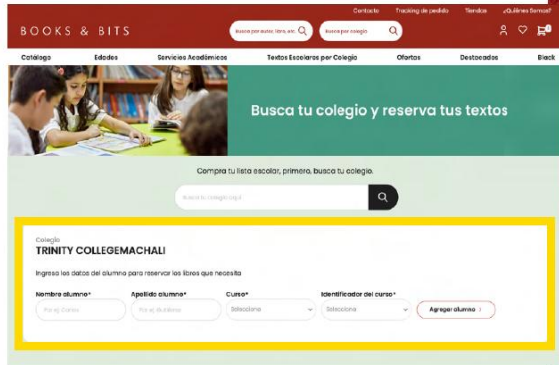
### 2. Busca el colegio en la barra de búsqueda

Introduce el nombre del colegio para el que necesitas hacer la reserva en la barra de búsqueda

## PASO A PASO DEL PROCESO DE RESERVA DE LISTA ESCOLAR

### 3. Ingresas los datos del estudiante

Ingresas el nombre y apellido del estudiante, selecciona su curso e identificador, si corresponde. Luego presiona el botón "Agregar alumno".



### 4. Agrega libros al carrito

Asegúrate de que los libros seleccionados corresponden a los que necesitas, puedes editar la selección si es necesario. A continuación presiona el botón "Agregar al carrito".

Si el libro no está disponible, no estará visible el "check"



### 5. Confirma que quieres dirigirte al carro

Antes de continuar al proceso de pago, confirma que efectivamente quieres dirigirte al carro de compras. Si quieres agregar cursos o más colegios a tu compra, debes presionar "seguir comprando".

## PASO A PASO DEL PROCESO DE RESERVA DE LISTA ESCOLAR

### 6. Revisa tu pedido en el carro

En esta sección podrás también revisar el detalle de tu pedido. Una vez de que confirmes que tanto tu pedido como los montos están correctos debes presionar el botón "Ir a pagar" para continuar al proceso de pago.



### 7. Finaliza tu pago

El método de pago **Webpay** estará seleccionado por defecto, agrega tus datos de facturación. Luego haz click o presiona en el botón "Completar pago" para realizar tu compra.

**Importante:** Tu reserva de libros será enviada al colegio correspondiente cuando estén disponibles según el proceso de importación.

